

Este documento describe la configuración del servicio WAP GPRS en el equipo Motorola V300

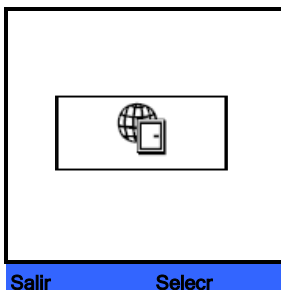


Programación de WAP GPRS

Configuración

Pulsar **Menu**. Avanzar a **Acceso Web**, presionar **Selecr**

1



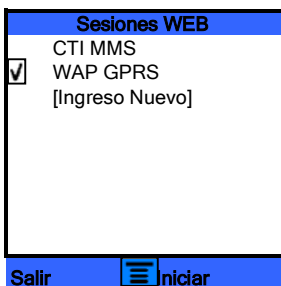
Seleccionar **Sesiones Web**, presionar **Selecr**.

2



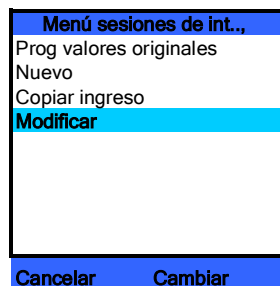
Sobre **WAP GPRS**, pulsar **Menu**

3



Seleccionar **Modificar**, pulsar **Menu**

4



Seleccionar **Página principal** , pulsar **Cambiar**

5

Ingreso detalles	
Nombre:	WAP GPRS
Página principal:	http://por...
Tipo de Servicio 1:	WAP
Gateway IP 1:	170.051.255.2
Puerto 1:	9201
Domain 1:	
Tipo de Servicio 2:	WAP
Gateway IP 2:	170.051.255.2
<input type="button" value="Ok"/> <input type="button" value="Cambiar"/>	

Verificar la información, luego pulsar **OK**

6

Pagina Principal	
http://portalwap.ctimovil.com.a	
r:8582/ctiwap.wml	
<input type="button" value="Borrar"/> <input type="button" value="OK"/>	

Seleccionar **Tipo de Servicio 1** , pulsar **Cambiar**

7

Ingreso detalles	
Nombre:	CTI MMS
Página principal:	http://por...
Tipo de Servicio 1:	WAP
Gateway IP 1:	170.051.255.2
Puerto 1:	9201
Domain 1:	
Tipo de Servicio 2:	WAP
Gateway IP 2:	170.051.255.2
<input type="button" value="Ok"/> <input type="button" value="Cambiar"/>	

Verificar información, pulsar **Selecc.** Debe ser **WAP**

8

Tipo de Servicio	
<input checked="" type="checkbox"/>	WAP
<input type="checkbox"/>	WAP sin conexión
<input type="checkbox"/>	WAP seguro
<input type="button" value="Atrás"/> <input type="button" value="Selecc"/>	

Seleccionar **Gateway IP 1** , pulsar **Cambiar**

9

Ingreso detalles	
Nombre:	CTI MMS
Página principal:	http://por...
Tipo de Servicio 1:	WAP
Gateway IP 1:	170.051.255.2
Puerto 1:	9201
Domain 1:	
Tipo de Servicio 2:	WAP
Gateway IP 2:	170.051.255.2
<input type="button" value="Ok"/> <input type="button" value="Cambiar"/>	

Verificar la IP. Pulsar **OK**

10

Gateway IP	
170. 51. 255. 240	
<input type="button" value="Borrar"/> <input type="button" value="OK"/>	

Seleccionar **Puerto 1** , pulsar **Cambiar**

11

Ingreso detalles	
Nombre:	CTI MMS
Página principal:	http://por...
Tipo de Servicio 1:	WAP
Gateway IP 1:	170.051.255.2
Puerto 1:	9201
Domain 1:	
Tipo de Servicio 2:	WAP
Gateway IP 2:	170.051.255.2
<input type="button" value="Ok"/> <input type="button" value="Cambiar"/>	

Verificar que el puerto sea 9201, pulsar **OK**

12

Puerto 1	
9201	
<input type="button" value="Borrar"/> <input type="button" value="OK"/>	

Avanzar a **Tipo de Servicio 2** , pulsar **Cambiar**

13

Ingreso detalles	
Nombre:	CTI MMS
Página principal:	http://por...
Tipo de Servicio 1:	WAP
Gateway IP 1:	170.051.255.2
Puerto 1:	9201
Domain 1:	
Tipo de Servicio 2:	WAP
Gateway IP 2:	170.051.255.2

Ok Cambiar

Verificar que el servicio sea WAP. Pulsar **Selecr.**

14

Tipo de Servicio	
<input checked="" type="checkbox"/>	WAP
<input type="checkbox"/>	WAP sin conexión
<input type="checkbox"/>	WAP seguro

Atrás Selecr

Avanzar a **Gateway IP 2** , pulsar **Cambiar**.

15

Ingreso detalles	
Nombre:	CTI MMS
Página principal:	http://por...
Tipo de Servicio 1:	WAP
Gateway IP 1:	170.051.255.2
Puerto 1:	9201
Domain 1:	
Tipo de Servicio 2:	WAP
Gateway IP 2:	170.051.255.2

Ok Cambiar

En **Gateway IP 2** , verificar la direccion IP, pulsar **OK**

16

Gateway IP 2	
170. 51. 255. 241	

Borrar OK

Sobre **Puerto 2** , pulsar **Cambiar**

17

Ingreso detalles	
Página principal:	http://por...
Tipo de Servicio 1:	WAP
Gateway IP 1:	170.051.255.2
Puerto 1:	9201
Domain 1:	
Tipo de Servicio 2:	WAP
Gateway IP 2:	170.051.255.2
Puerto 2:	9201

Ok Cambiar

Verificar la informacion, pulsar **OK**

18

Puerto 2	
9201	

Borrar OK

Avanzar hasta **APN GPRS** , pulsar **Cambiar**

19

Ingreso detalles	
CSD Num 2:	
Usuario 2:	
Contraseña 2:	
Velocidad (Bps) 2:	9600
Tipo de linea 2:	ISDN
APN GPRS:	wap.ctimovil.co.
Usuario:	ctigprs
Contraseña:	*****

Ok Cambiar

Verificar la informacion, pulsar **OK**

20

APN GPRS	
wap.ctimovil.com.ar	

Borrar OK

